

安全上の注意（必ずお守りください）

設置工事の前に、この「安全上のご注意」をよくお読みになり、正しく設置してください。

■施工を誤った場合、使用者に生じる危害や損害の程度を、次の表示で説明しています。

<b>警告</b>	この表示の欄は「死亡または重傷を負う可能性が想定される」内容です。	<b>注意</b>	この表示の欄は「傷害を負う危険が想定される場合または物的損害のみの発生が想定される」内容です。
-----------	-----------------------------------	-----------	---

■お守りいただきたい内容の種類を、次の絵表示で区分し、説明しています。

	この図記号は、してはいけない「禁止」の内容です。		この図記号は、必ず実行していただく「強制」の内容です。
---	--------------------------	---	-----------------------------

**警告** 取付けに関する警告

- ※ガラス対応厚以外のガラス扉には取付けないでください。製品が落下してケガをするおそれがあります。
- 台座固定の際の台座の穴位置、本体取付けの際のネジ方向は必ずイラストと同様にしてください。  
イラストと異なる位置で台座や本体を固定すると、使用時にがたつきが発生したり、必要な強度を確保できません。
- 取付け後、必ず製品が完全に固定されているかご確認ください。  
固定が不完全な場合、製品のがたつきや、落下してケガをするおそれがあります。

**警告** ご使用に関する警告

- 用途以外のご使用はしないでください。破損してケガをするおそれがあります。
- 耐荷重以上の荷重を加えますと破損してケガをするおそれがあります。
- 製品に無理な力や強い衝撃を与えないでください。破損してケガをするおそれがあります。

**注意** ご使用に関する注意

- 化粧品や薬品が付着しない様にしてください。付着した場合はすぐに、完全に拭き取ってください。放置しておくとお変色や腐食、劣化して破損しケガをするおそれがあります。
- お手入れは乾燥した柔らかい布で軽く拭いてください。汚れがひどい時は水、又は水で薄めた中性洗剤（5～10％程度）を含んだ布で拭き、乾燥した布で水分を拭き取ってください。ペンジン、シンナー、アルコール、トイレ用洗剤、防カビ剤、塩素系洗剤、酸やアルカリ性の洗剤、クレンザー等のご使用にならないでください。

製品仕様

タイプ

サニタリーハンドル

品番

SH-003

材質

ステンレス

製品寸法

502x172x50mm

耐荷重


588N(60kgf)

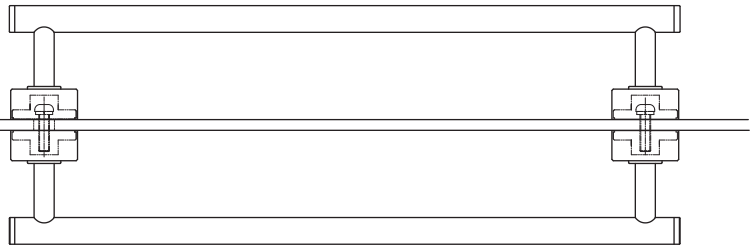
ガラス対応厚

8～12mm

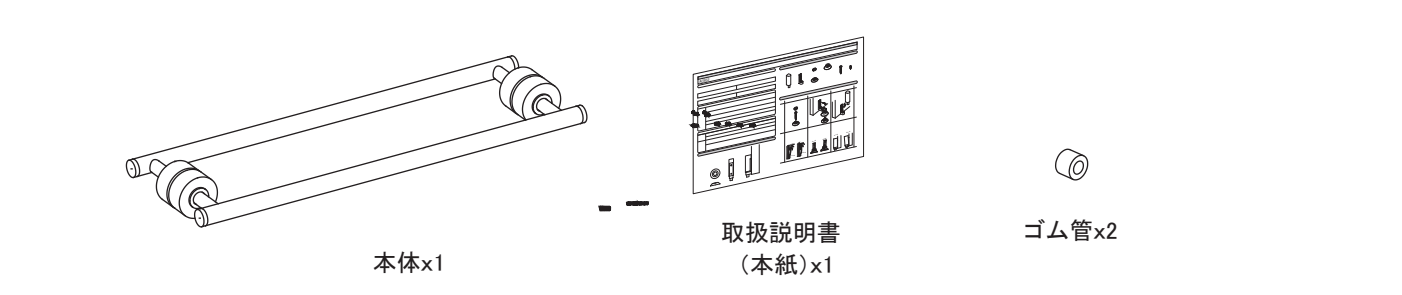
ガラス穴加工

Φ16(2ヶ所)

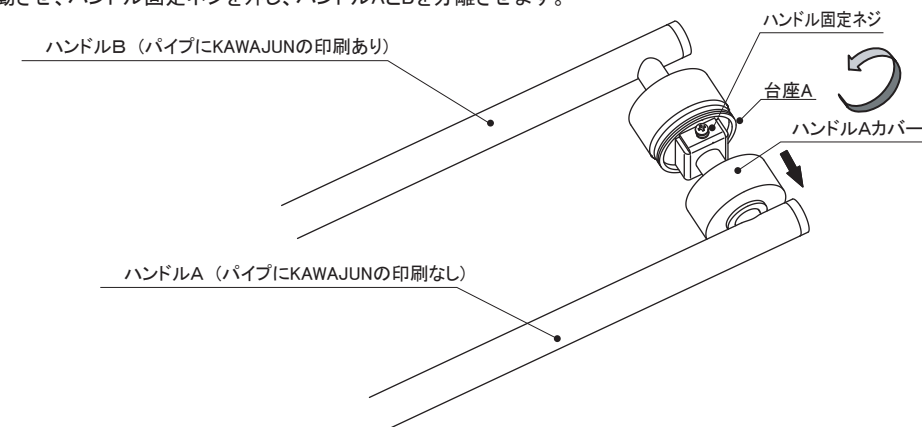




同梱部品（必ずご確認ください）



取付け手順

- ◎取付け手順
- ①ハンドルAカバーを回し移動させ、ハンドル固定ネジを外し、ハンドルAとBを分離させます。
- 
- ②ガラス扉のΦ16穴にゴム管を挿入します。
- ③ハンドルBと台座Aを、取付けネジとバネ座金で取付けます。（台座Aのネジ穴の位置に注意します。）
- ④台座AにハンドルAを、ハンドル固定ネジとバネ座金で固定します。
- ⑤ハンドルAカバーを回して、台座Aに固定します。

